

Vanaf 1 juni 1996 kent Nederland een nieuw model rijbewijs. Het nieuwe rijbewijs heeft, net als het oude model, een formaat van 222 x 106 mm en bestaat uit drie luiken. Maar het rijbewijs heeft ook uiterlijk een aantal veranderingen ondergaan.

Zo is op de rugzijde het embleem met de sterren van de Europese Gemeenschap afgedrukt. Nieuw is ook dat de categorieën waarvoor het rijbewijs geldig is, in pictogrammen staan afgebeeld aan de binnenzijde van het rijbewijs.

Het nieuwe document is goed beveiligd tegen misbruik en fraude.

In deze folder leest u hoe u een geldig en authentiek rijbewijs kunt herkennen.

Geldigheid

Met een rijbewijs ouder dan tien jaar mag niet aan het verkeer worden deelgenomen. Het blijft wel geldig als verklaring van rijvaardigheid. Om daadwerkelijk met het rijbewijs te kunnen blijven rijden, moet het dan ook binnen maximaal tien jaar na afgifte door een nieuw exemplaar worden vervangen.

Voor personen met een leeftijd van 60 jaar en ouder én voor personen met een medische indicatie geldt een aparte regeling.

Echtheidskenmerken

Het rijbewijs heeft een aantal bijzondere kenmerken waaraan u kunt zien of het een authentiek document is. Sommige kenmerken zijn met het blote oog te zien, voor andere hebt u hulpmiddelen nodig. De belangrijkste kenmerken staan in deze folder afgebeeld. De kenmerken zijn niet op ware grootte afgedrukt. De kleuren in deze folder kunnen enigszins afwijken van de originele kleuren. Een goede controle van het rijbewijs is alleen mogelijk zonder hoesje of andere beschermende omhulsels.



Watermerk



Het materiaal van het rijbewijs is voorzien van een watermerk. Het watermerk bestaat uit de letters NL geplaatst in ovalen. Ze zijn horizontaal gepositioneerd en komen zowel in donkere als lichte tinten voor. De ovalen en letters zijn gerangschikt in diagonaal verlopende banen.

UV beveiliging



Een aantal kenmerken is alleen zichtbaar met ultraviolet licht. Met behulp van een UV-lamp zijn blauwe en gele vezels te zien. Bovendien lichten de zwart gedrukte teksten en pictogrammen geel op. Het nummer van het rijbewijs licht niet op.

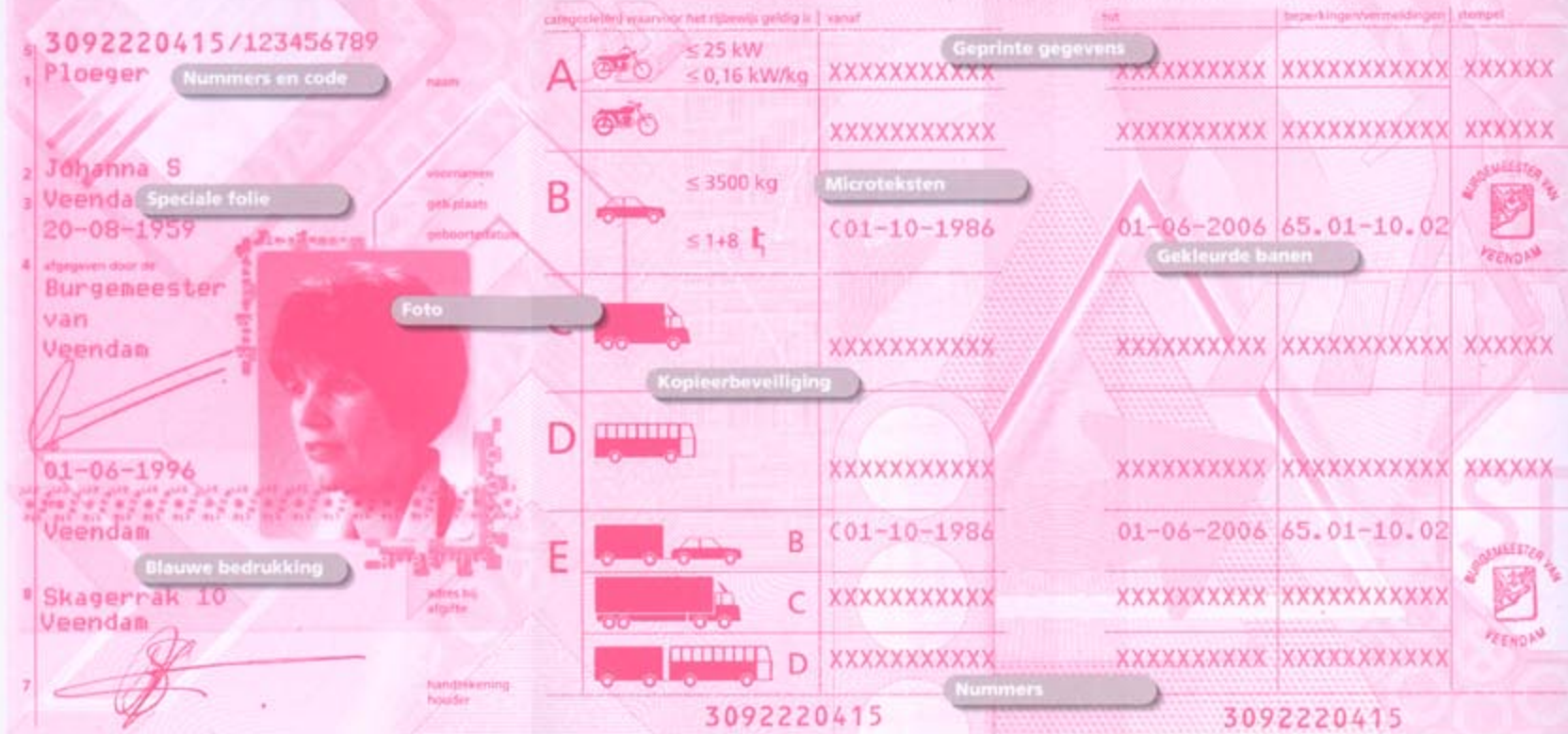
HET NIEUWE

RIJBEWIJS


Echtheidskenmerken



Het rijbewijsnummer is driemaal afgedrukt op het rijbewijs. Links boven op het linker luik, midden onder op het middelste luik en midden onder op het rechter luik. Direct achter het rijbewijsnummer op het linker luik staat het sociaal-fiscaal nummer, bestaande uit een reeks van 9 cijfers. In sommige gevallen wordt dit nummer niet vermeld. In die gevallen is een reeks van nullen weergegeven.



Bij namaak, bijvoorbeeld door fotokopie of print, wijkt een aantal kenmerken af van de kenmerken zoals deze voorkomen op het originele, authentieke rijbewijs. In de zwartwitte bedrukking waarin de pictogrammen zijn afgebeeld, ontstaan verstoringen en de glanzende goudkleurige pijlen op hetzelfde paneel worden zwart.



De geprinte persoonsgegevens op het linker luik worden afgeschermd met een speciale folie. Met behulp van een retroviewer is hetzelfde motief als in het watermerk - de letters NL in ovals - zichtbaar in deze folie. Beschadigingen in de folie, bijvoorbeeld door insnijdingen, zijn onder de retroviewer te zien als zwarte lijnen.




Aan de onderzijde van de folie is een blauwe bedrukking aangebracht, bestaande uit punten en een cirkelvormige tekst 'rijbewijs'. Deze bedrukking moet altijd ononderbroken doorlopen over de foto. De linkerbovenhoek en de rechteronderhoek waartussen de pasfoto zich bevindt zijn ook in blauw gedrukt. Door uitsparingen in deze bedrukking zijn de woorden rijbewijs en pasfoto te lezen.



De foto op het rijbewijs mag zowel een kleurenfoto als een zwartwit-foto zijn.

De persoonsgegevens en de afgifte datum staan afgedrukt op het linker luik aan de binnenzijde van het rijbewijs. Op het middelste en op het rechter luik aan de binnenzijde zijn de categorieën te vinden waarvoor het rijbewijs geldig is. Ze zijn te herkennen aan het al dan niet ingevuld zijn van de ruimte achter de pictogrammen en ook aan een waarmerk door een stempel in de laatste kolom. De categorieën waarvoor het rijbewijs niet geldig is, zijn aangegeven met een reeks van de letter X achter de pictogrammen. Eventuele beperkingen zijn met cijfercodes aangegeven.

Op diverse plaatsen op het rijbewijs is tekst gedrukt in zeer kleine letters; de zogenaamde microtekst. Deze tekst vindt u terug in:
 *drie van de horizontale zwarte lijnen die de diverse categorieën van elkaar scheiden;
 *de contour van de rode pijl op het middenpaneel;
 *de rode driehoek aan de onderzijde op de scheiding van de twee panelen.



Over de vouw tussen de luiken met de categorieën zijn twee gekleurde spiegelende banen aangebracht. Bij verandering van waarnemingshoek veranderen de banen van kleur, variërend van geel naar roze.